

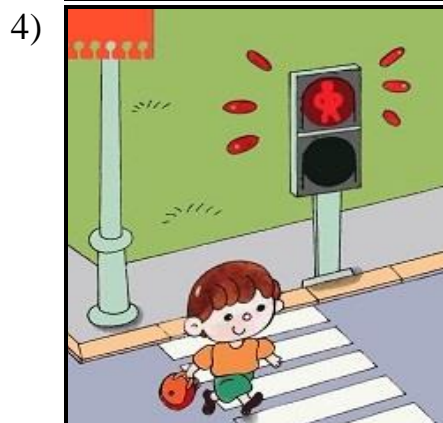


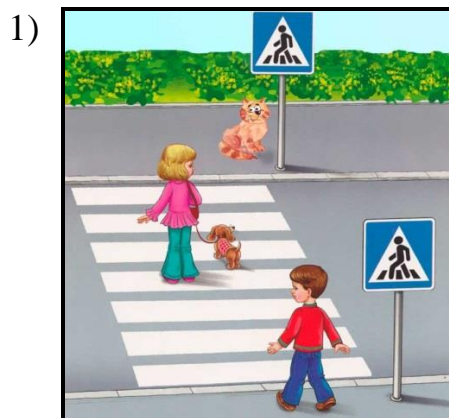
**Демонстрационный вариант
Окружающий мир (стартовая работа)
2 класс**

Продолжительность работы: 30 минут

1

Рассмотри картинки.

Укажи изображение, на котором дети правильно переходят дорогу.



2

Рассмотри фотографии.
Укажи изображение Останкинской башни.


1)



2)



3)



4)




3

Рассмотри картинки.

Укажи **все** объекты живой природы.

1)



2)




3)



4)



5)



4

Какой витамин особенно полезен для сохранения здоровья хороших, крепких зубов? Укажи верный ответ.

- 1) А
- 2) В
- 3) С
- 4) D

5

Укажи **все** правила безопасного поведения при поездке в электричке и на железной дороге.

- 1) Не прислоняться к дверям вагона.
- 2) До 11 лет ездить в специальном детском кресле.
- 3) Пользоваться пешеходными переходами.
- 4) Не вставать с кресла до полной остановки.
- 5) Не подходить близко к краю платформы.
- 6) Застегнуть ремень безопасности.

Рассмотри знаки.

А.



Г.



Б.



Д.



В.



Перемести в таблицу названия знаков, обозначенных буквами А и Б.

Не рвать цветы

Не включать громко музыку

Не ломать деревья

Не ловить бабочек

Не разводить костры

А.	
Б.	

7 Признаками какого времени года являются короткие дни, длинные ночи, сильные морозы, частые снегопады? Укажи верный ответ.

- 1) зимы
- 2) весны
- 3) осени
- 4) лета

8 Учительница предложила устроить в классе выставку фотографий насекомых. Ребята принесли разные фотографии. Рассмотрю таблицу.

Маша



Ваня



Никита



Нина



Кто из ребят принёс подходящие для выставки фотографии? Укажи имя ученика.

- 1) Маша
- 2) Ваня
- 3) Никита
- 4) Нина

Ответы

№ задания	Ответ				
1	1				
2	2				
3	13				
4	4				
5	135				
6	<table border="1"><tr><td>А.</td><td>Не рвать цветы</td></tr><tr><td>Б.</td><td>Не разводить костры</td></tr></table>	А.	Не рвать цветы	Б.	Не разводить костры
А.	Не рвать цветы				
Б.	Не разводить костры				
7	1				
8	3				